

BUCCOLAM®

ANWENDUNG

AUFBEWAHRUNG

BUCCOLAM® für Kinder unzugänglich aufbewahren. Nicht im Kühlschrank lagern oder einfrieren. Spritze bis zur Anwendung im Kunststoff-Schutzröhrchen aufbewahren.

Vor der Anwendung von BUCCOLAM® lesen Sie bitte die Packungsbeilage. Diese enthält auch vollständige Angaben zu Gegenanzeigen und Vorsichtsmaßnahmen sowie zu sämtlichen möglichen Nebenwirkungen. Geben Sie dieses Arzneimittel nicht an Dritte zur Behandlung von deren Kindern weiter; es kann diesen Patienten schaden.


VOR DER ANWENDUNG

- Lesen Sie bitte sorgfältig die Gebrauchsinformation.
- Überprüfen Sie bitte stets das angegebene Verfallsdatum.
- BUCCOLAM® darf nicht angewendet werden, wenn eines oder mehrere der Kunststoff-Schutzröhrchen, welche die Applikationsspritzen enthalten, geöffnet oder beschädigt wurde(n).
- Fragen Sie den behandelnden Arzt, wie lange Sie nach dem Beginn eines Krampfanfalls mit der BUCCOLAM®-Gabe warten sollen.

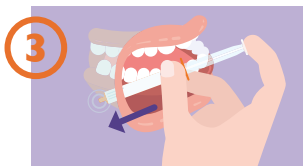
ANWENDUNG IN 4 SCHRITTEN



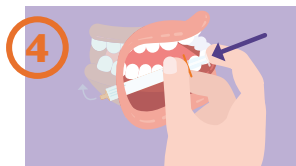
Nehmen Sie ein Kunststoff-Schutzröhrchen, brechen Sie das Originalitätssiegel und ziehen die Verschlusskappe ab. Entnehmen Sie die Applikationsspritze aus dem Röhrchen.



Entfernen Sie vor der Anwendung die rote Spritzenkappe mitsamt der durchsichtigen Spitze und entsorgen Sie diese. Bitte stellen Sie sicher, dass die durchsichtige Spitze vollständig entfernt wurde. Falls notwendig muss diese vor der Anwendung manuell entfernt werden, um sicherzugehen, dass diese nicht in den Mund des Patienten fällt.



Ziehen Sie die Wange des Patienten vorsichtig mit Finger und Daumen zurück. Führen Sie die Applikationsspritze in den Zwischenraum zwischen Zahnfleisch und Wange. Achten Sie sorgfältig darauf, dass weder die Spritze noch Ihre Finger zwischen die Zähne geraten.



Drücken Sie langsam den Spritzenkolben bis zum Anstoß. Geben Sie die gesamte Menge in den Zwischenraum zwischen Zahnfleisch und Wange. Wenn vom Arzt verordnet, kann etwa die halbe Menge langsam in die eine Seite der Mundhöhle und dann die restliche Menge in die andere Seite der Mundhöhle gegeben werden.

NACH DER ANWENDUNG

- Heben Sie die leere Applikationsspritze auf, um diese ggf. einem (Not)arzt oder Rettungssanitäter zu übergeben, damit dieser weiß, welche Dosis gegeben wurde. Schreiben Sie die Uhrzeit der BUCCOLAM®-Gabe und die Anfallsdauer auf.
- Achten Sie darauf, dass der Patient bequem liegen bleibt. Bewahren Sie Ruhe und bleiben Sie bei dem Patienten, bis der Krampfanfall vorüber und er wieder bei Bewusstsein ist.

RUFEN SIE SOFORT DIE RETTUNGSLEITSTELLE AN, WENN:

- der Krampfanfall nicht innerhalb von 10 Min. nach der BUCCOLAM®-Gabe endet,
- Sie BUCCOLAM® überhaupt nicht oder nicht die gesamte verordnete Dosis verabreichen können,
- der Patient langsamer oder überhaupt nicht mehr atmet.

VERABREICHEN SIE AUF KEINEN FALL EINE WEITERE BUCCOLAM®-DOSIS. AUCH DANN NICHT, WENN:

- der Krampfanfall andauert,
- sich der Patient erbricht,
- Speichel aus seinem Mund fließt.



ZUSÄTZLICHE HINWEISE IHRES ARZTES:
